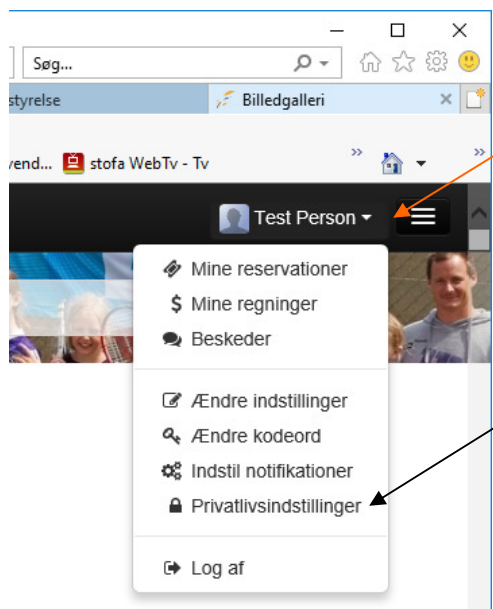


Privatlivsindstillinger !

Du kan ikke slette de oplysninger, vi som forening har brug for, når vi skal i kontakt med dig: sende kontingentopkrævning og andre beskeder til dig.

- MEN du kan selv bestemme, hvilke af følgende oplysninger, der skal vises til andre medlemmer:
Mailadresse, telefonnummer, adresse og profilbillede.

Sådan gør du:

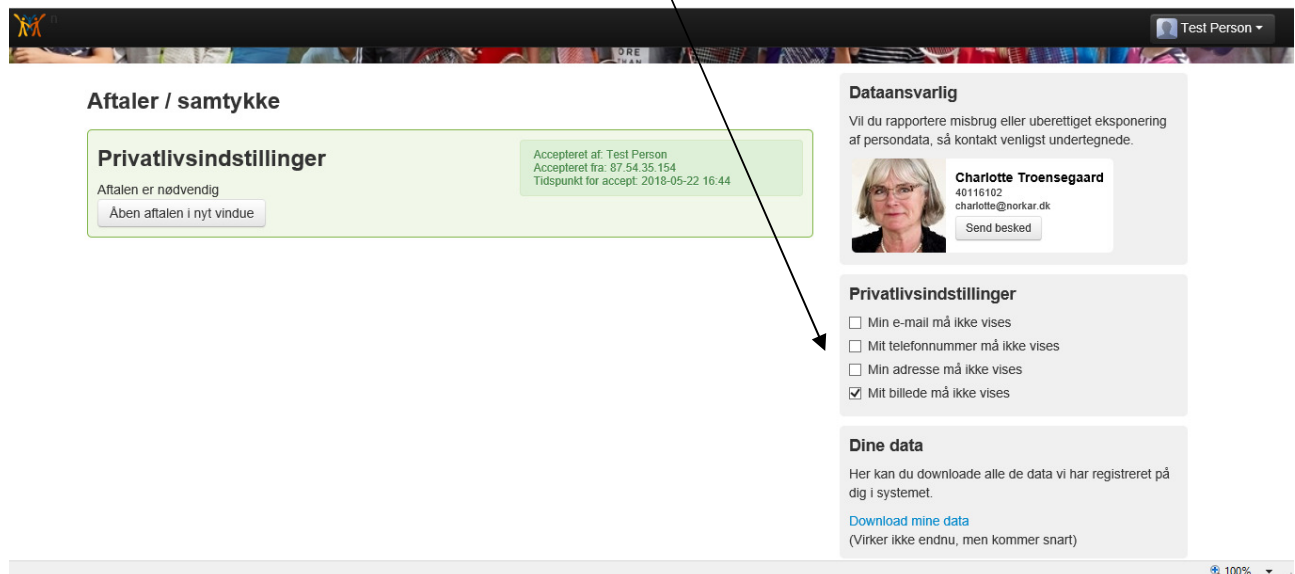


Klik på den lille pil til højre for dit navn, så ser du en række muligheder

Klik på Privatlivsindstillinger

The screenshot shows a web browser window with a search bar at the top. Below the search bar, there are navigation tabs for 'styrelse' and 'Billedgalleri'. A user profile for 'Test Person' is visible, with a small arrow pointing to the profile name. A dropdown menu is open, listing several options: 'Mine reservationer', 'Mine regninger', 'Beskeder', 'Ændre indstillinger', 'Ændre kodeord', 'Indstil notifikationer', 'Privatlivsindstillinger', and 'Log af'. The 'Privatlivsindstillinger' option is highlighted with a black box and an arrow pointing to it from a text box on the right.

Sæt "hak" ved det, du ikke ønsker, at andre skal se



Aftaler / samtykke


Privatlivsindstillinger

Aftalen er nødvendig
[Åben aftalen i nyt vindue](#)

Accepteret af: Test Person
Accepteret fra: 87.54.35.154
Tidspunkt for accept: 2018-05-22 16:44

Dataansvarlig

Vil du rapportere misbrug eller uberettiget eksponering af persondata, så kontakt venligst undertegnede.

 **Charlotte Troensegaard**
40116102
charlotte@norkar.dk
[Send besked](#)

Privatlivsindstillinger

- Min e-mail må ikke vises
- Mit telefonnummer må ikke vises
- Min adresse må ikke vises
- Mit billede må ikke vises

Dine data

Her kan du downloade alle de data vi har registreret på dig i systemet.
[Download mine data](#)
(Virker ikke endnu, men kommer snart)

100%

The screenshot shows a privacy settings page. On the left, there is a section titled 'Aftaler / samtykke' with a sub-section 'Privatlivsindstillinger'. A green box highlights the 'Privatlivsindstillinger' section, which includes a status 'Accepteret af: Test Person' and a timestamp. On the right, there is a section for 'Dataansvarlig' with a profile picture and contact information for Charlotte Troensegaard. Below that, there is a section for 'Privatlivsindstillinger' with four checkboxes. The checkbox for 'Mit billede må ikke vises' is checked. At the bottom, there is a section for 'Dine data' with a link to 'Download mine data'. The browser's zoom level is set to 100%.

Nu kan du gå videre til en anden del af hjemmesiden. Dit valg er registreret.

Er du i tvivl om noget, så kontakt Ole Rønn på 20634176